



玄関を、もっと美しく心地よい場所にできないか。  
LIXILがたどり着いた一つの答えが、玄関ドアと一体化した  
まったく新しいスタイルのLED照明です。  
すっきりとした佇まいで玄関先を美しく演出するとともに、  
足元まで明るくなり安心・安全。  
帰宅した家族やお客さまをあたたかく迎え入れます。



ドアに溶け込むノイズレスデザイン

玄関ドアの表情を際立たせるため、照明は存在を主張しないすっきりとしたデザインを追求。灯りは、空間全体にシンメトリーに広がり、玄関先を美しく、心地よく彩ります。



出幅86mmのスマートデザイン。  
照明本体の出幅はわずか86mm。正面はもちろん、真横から見てもほとんど目立たず、スマートな印象です。

足元や室内側まで明るくなるから安心

玄関照明は、夜間の帰宅時など出入りの際に、足元の安全を確保することが大切です。ドアの上からの灯りは、足元や室内側までしっかり明るくなるため、つまづきやすい段差などもはっきり見えます。



室内まで灯りが届き、段差もはっきり見える



室内まで灯りが届かず段差も見えづらい



バッグの中まで明るく照らし出すため、サッとカギを見つけることができます。



カギ穴やエントリーシステムのボタン・リーダーの位置もはっきりと分かります。

取付方法

枠付け用  
上枠と一体となったスッキリした納まりです。



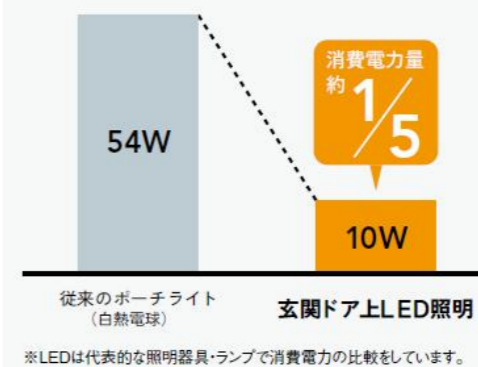
白熱電球の約1/5の消費電力量で、しっかり省エネ

LED照明の消費電力量は、白熱電球の約1/5。優れた省エネ性能で、気になる毎月の電気代もしっかりと節約できます。

従来のポーチライト (白熱電球) に比べて

年間電気代 **3,533円節約**

【算出方法】 ●電気代の計算式：22円で計算 ●玄関ドア上LED照明 (W924) の場合の計算式：10W/1000×(10時間×30日)×22円=66円/月



選べる4つのモード ライフスタイルや省エネ対策に合わせて、モードを設定できます。

4つのモードは付属のリモコンで設定できます。

モード①

暗くなると点灯し、明るくなると消灯。

夜の間はずっと点灯させたい!



モード②

暗くなって、人が近づいたときに点灯。

人がいるときだけ点灯してほしい!



モード③

暗くなってから6・8時間連続点灯。その後は人が近づいたときだけ点灯。

決まった時間と人がいるときに点灯してほしい!



モード④ ※標準設定

暗くなってから6・8時間省エネ点灯し、人が近づいたときだけ点灯。

省エネしながら、人がいるときは点灯してほしい!




カラーバリエーション 【枠色に準ずる：枠カラーはデザイン記載のプランボードにて確認下さい】

■木目調



■アルミ色 (遮熱銅版)



※上記掲載の各写真・イラストはイメージです。見積内容とは異なる場合がありますので、ご注意ください。

◆お願い  
 ・商品によっては、改良などにより仕様、寸法、カラーなどに多少の変更が生じる場合がありますのでご了承ください。  
 ・商品写真は印刷のため、現物と若干異なりますので、実際の商品見本でお確かめください。  
 ・商品写真は参考例です。実際に花瓶や小物を置かれる場合は、落下等の事故がないように取り扱いにご注意ください。  
 ・表示価格は、商品代りのメーカー希望小売価格で、取付費・工事費、消費税、セット写真の小物など別途ご負担をお願いいたします。  
 ・掲載内容及び写真・図版の無断転載はかたくお断りします。(許可なく転載・流用した場合、損害賠償が発生します。)

【玄関ドア (準防火地域対応)】

<LIXIL>断熱玄関ドア ジェスタ2防火戸

【Aプラン】

k4仕様・親子(採光部なし)



※写真はイメージです。

特長

ガラス破り対策に有効な「セキュリティサムターン」

ボタンを押すだけで、サムターンの取り外しが可能。外出時や就寝時に外しておけば、万が一ドアや窓ガラスに穴をあけられても、「サムターン回し」で開けられる心配がありません。



従来のサムターン セキュリティサムターン(取り外した状態)

ボタンを押すだけ

タッチキー [電池式]

リモコンキーをバッグなどに入れておけば、ドアのボタンを押すだけで解錠できます。



リモコンキー



※リモコンキー2個が標準でついています

■リモコンキーを出さなくてOK! ■リモコンキーでの施錠もOK!

リモコンキーは取り出す必要がありません。バッグに入れたままでも大丈夫。ドアのボタンを押すだけで施錠できます。

リモコンキーのボタンを押して、施錠することもできます。



※室内にリモコンを置く場合はドアから2.5m以上離して下さい。

S12型



マットブラック

※枠色はマットブラックです。



S3C型 【室外側】 S型ハンドル



【室内側】 木目調 (樹脂)




ダークブラウン

S13型



パールブルー

※枠色はナチュラルシルバーです。



S1C型 【室外側】 S型ハンドル



【室内側】 木目調 (樹脂)



ダークブラウン

S14型



シャンパンレッド

※枠色はマットブラックです。



S3C型 【室外側】 S型ハンドル



【室内側】 木目調 (樹脂)



ダークブラウン

M16型



クリエダーク

※本体色がシャンパンレッド、パールブルー、ナチュラルシルバーのとき、枠色はナチュラルシルバーです。その他は枠・本体同色になります。



F1C型 【室外側】 ガーランド



【室内側】 木目調 (樹脂)



ダークブラウン

M22型



グレイッシュオーク

※本体色がアイボリー、トリノ、ナチュラルのとき、枠色はナチュラルです。本体色がアラックウォールナットのとき、枠色はマットブラックです。本体色がオークのとき、枠色はオークです。その他はシャイングレーです。



F1C型 【室外側】 ガーランド



【室内側】 木目調 (樹脂)



ダークブラウン

M26型



クリエアイボリー

※本体色がナチュラルのとき、枠色はナチュラルです。その他は枠・本体同色になります。



F1C型 【室外側】 ガーランド




【室内側】 木目調 (樹脂)



ダークブラウン

D11型



ポートマホガニー

※枠・本体は同色になります。



D3C型 【室外側】 ガーランド



【室内側】 木目調 (樹脂)



ダークブラウン

D12型



アンティークオーク


※枠・本体は同色になります。



D3C型 【室外側】 ガーランド



【室内側】 木目調 (樹脂)



ダークブラウン

C12型



アイリッシュパイン

※枠・本体は同色になります。



D3C型 【室外側】 ガーランド



【室内側】 木目調 (樹脂)



ダークブラウン



LIXILの環境への取組が業界トップランナーとして環境大臣より認定されました。

※上記掲載の各写真・イラストはイメージです。見積り内容とは異なる場合がありますので、ご注意ください。

◆お願い
・商品によっては、改良などにより仕様、寸法、カラーなどに多少の変更が生じる場合がありますのでご了承ください。
・商品写真は印刷のため、現物と若干異なる場合がありますので、実際の商品見本をご確認ください。
・商品写真は参考例です。実際に花瓶や小物等を置かれる場合は、落下等の事故がないように取り扱いにご注意ください。
・表示価格は、商品代みのメーカー希望小売価格で、取付費・工事費、消費税、セット写真の小物など別途ご負担をお願いいたします。
・掲載内容及び写真・図版の無断転載はかたくお断りします。(許可なく転載・流用した場合、損害賠償が発生します。)



【玄関ドア (その他22条地域対応)】

<LIXIL> 断熱玄関ドア ジェスタ2

【Aプラン】

k4仕様・親子(採光部なし)



※イメージ写真です。

特長

ガラス破り対策に有効な「セキュリティサムターン」

ボタンを押すだけで、サムターンの取り外しが可能。外出時や就寝時に外しておけば、万が一ドアや窓ガラスに穴をあけられても、「サムターン回し」で開けられる心配がありません。



従来のサムターン セキュリティサムターン(取り外した状態)

ボタンを押すだけ

タッチキー

【電池式】

リモコンキーをバッグなどに入れておけば、ドアのボタンを押すだけで解錠できます。

タッチボタンを押すだけで解錠

室内からもワンタッチ



リモコンキー



※リモコンキー2個が標準でついてきます

■リモコンキーを出さなくてOK! ■リモコンキーでの施錠もOK!

リモコンキーは取り出す必要がありません。バッグに入れたままでも大丈夫。ドアのボタンを押すだけで施錠できます。

リモコンキーのボタンを押して、施錠することもできます。



※室内にリモコンを置く場合はドアから2.5m以上離して下さい。

S12型

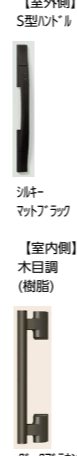


マットブラック

※枠色はマットブラックです。



S3C型 【室外側】 S型ノブ付




ダークブラウン

S13型

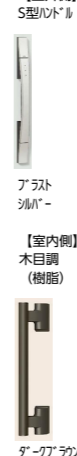


パールブルー

※枠色はチャコールグレーです。



S1C型 【室外側】 S型ノブ付



ダークブラウン

S14型

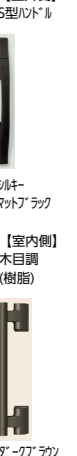


シャンパンレッド

※枠色はマットブラックです。



S3C型 【室外側】 S型ノブ付



ダークブラウン

G14型

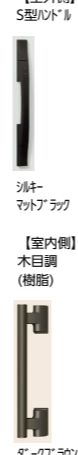


クリアラスク

※枠・本体は同色になります。



S3C型 【室外側】 S型ノブ付



ダークブラウン

M16型

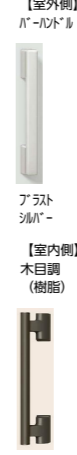


クリアダーク

※本体色がチャコールグレー、パールブルー、ポリッシュシルバーのとき、枠色はチャコールグレーです。その他は枠・本体同色になります。



F1C型 【室外側】 B型ノブ付



ダークブラウン

M17型



ナチュラルホワイト

※本体色がアラックウォールナットのとき、枠色はマットブラックです。本体色がパールブルー、ホットマカニ、ポリッシュシルバーのとき、枠色はチャコールグレーです。その他は枠・本体同色になります。



ダークブラウン

M26型

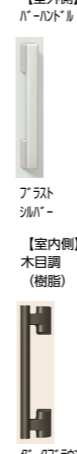


グレイッシュオーク

※本体色がポリッシュシルバーのとき、枠色はチャコールグレーです。その他は枠・本体同色になります。



F1C型 【室外側】 B型ノブ付



ダークブラウン

D11型



ハンドダウンチェリー

※枠・本体は同色になります。



D3C型 【室外側】 B型ノブ付



ダークブラウン

D32型

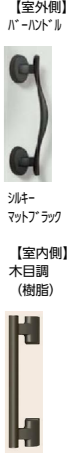


アイリッシュパイン

※枠・本体は同色になります。



D3C型 【室外側】 B型ノブ付



ダークブラウン



LIXILの環境への取組が業界トップランナーとして環境大臣より認定されました。

※上記掲載の各写真・イラストはイメージです。見積内容とは異なる場合がありますので、ご注意ください。

◆お願い  
 ・商品によっては、改良などにより仕様、寸法、カラーなどに多少の変更が生じる場合がありますのでご了承ください。  
 ・商品写真は印刷のため、現物と若干異なりますので、実際の商品見本でお確かめください。  
 ・商品写真は参考例です。実際に花瓶や小物を置かれる場合は、落下等の事故がないように取り扱いにご注意ください。  
 ・表示価格は、商品代みのメーカー希望小売価格で、取付費・工事費、消費税、セット写真の小物など別途ご負担をお願いいたします。  
 ・掲載内容及び写真・図版の無断転載はたくお断りします。(許可なく転載・流用した場合、損害賠償が発生します。)

LP202204005388

株式会社 LIXIL