

【サッシ (準防火地域対応)】

# <LIXIL>防火戸サッシ F G-L

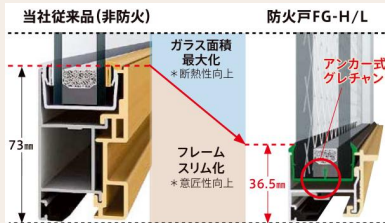
(18本プラン) / LOW-E複層ガラス



## 特長

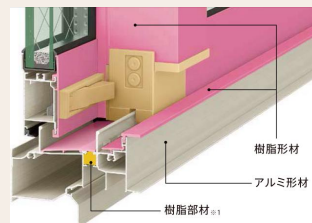
### フレームをスリム化しガラス面積最大化

窓の断熱性能を高めるためには、熱を通しやすいフレームを小さくし、熱を通しにくいガラス面を大きくする必要があります。アンカー式グレチャンを採用することで、ガラスとフレームを一体化。フレームの極小化とガラス面積の最大化により、優れた断熱性能を実現しています。



### ハイブリッド構造でフレーム高性能化

室外側は耐久性や強度に優れたアルミを採用し、雨、風、日差しによる劣化を防止。室内側には、アルミに比べ熱伝導率(熱の伝えやすさ)が約1/1000の樹脂を採用し、熱の出入りを抑えます。

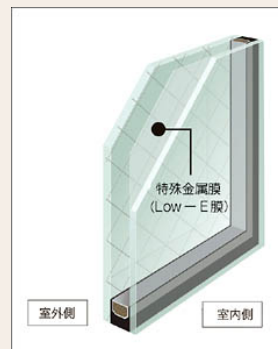


### 防火戸FG-Lの専用複層ガラス

防火戸FG-Lは高い断熱性を実現する高機能な複層ガラスを標準採用。室内側ガラスにコーティングした特殊金属膜の効果で一般複層ガラスの約1.7倍※の断熱効果を発揮。太陽熱を取り込みながら、室内の熱を逃がしません。冬の寒さが厳しい地域でも、暖房効果を高め、室内の快適さを向上させます。

※シャッター付引違い窓を除く

室外ガラス	中空層	室内ガラス
透明網ガラス	乾燥空気	Low-E複層ガラスグリーン
型網ガラス		Low-E 複層ガラス グリーン
日射熱取得率 42%		
熱貫流率 1.6 W/m <sup>2</sup> ・K		
紫外線カット率 84%		
可視光透過率 66%		



カラーバリエーション (外観:アルミ、内観:樹脂) ※内外同色になります。



■下記のサッシから プランニングお願いします■

### シャッターサッシ【掃きだし窓】

※シャッターサッシは全てアルミ付となります

シャッター付引違い窓 手動 標準タイプ



1F: 16020(W1640×H2030)  
15020 (W1540×H2030)  
2・3F:16018(W1640×H1830)  
15018 (W1540×H1830)

合計で3ヶ所

### 3F 非常進入口用サッシ【掃きだし窓】

単体引違い窓テラス



3F: 16518(W1650×H1800)

### 単体・面付引き違い窓【腰窓タイプ】 / 上げ下げ窓FS

単体引違い窓



16009(W1640×H970)・15009(W1540×H970)・  
11909(W1235×H970)

ヒシクロス面格子付引違い窓



or ヒシクロス面格子付  
上げ下げ窓FS 上げ下げ窓FS

06007(W640×H770)  
03607 (W405×H770)  
02607 (W300×H770)

※腰窓上げ下げ窓 合計で3ヶ所

### 装飾窓・小窓【下記明細 12ヶ所まで】

#### 横すべり出し窓



06005(W640×H570)  
06003(W640×H370)

#### 高所用横すべり出し窓



06905(W730×H570) ※イメージ  
06903(W730×H370)

#### 縦スリット (縦すべりだし窓・FIX)



02311 (W275×H1170)  
02309 (W275×H970)

#### スクエアFIX・横滑り出し



031028(280角) 041038(380角)  
横スリットFIX

#### 内倒し窓



06007(W640×H770)  
06005(W640×H570)  
03607(W405×H770)  
03605(W405×H570)

#### FIX窓(外押縁タイプ)



W 036・060  
H 07・09・11・13・15

#### 縦すべり出し窓



03607(W405×H770)  
02607(W300×H770)

#### ヒシクロス面格子付引違い窓【小窓タイプ】



最大3ヶ所まで  
※格子はヒシクロスのみです

06005(W640×H570)

※小開口アームはオプションとなります(縦滑り出し窓のみ)

※F I X窓には面格子はつきません

- サッシ本数は 合計18本まで + 玄関ドア 1本
- 掃きだし窓は計3本まで 【シャッター付き・非常進入口用 単体サッシ含む】
- 腰窓、上げ下げ窓は合計3本まで
- 装飾窓・小窓は計12本まで 【12本のうち、小窓は3ヶ所まで】
- 連窓・段窓は対応不可です。
- ガラス種類 【掃きだし窓のみ 透明ガラス 左記以外は 型ガラス】

### アルミ樹脂複合サッシ F G-L 標準仕様明細

※上記明細・サイズ以外は 全てオプションとなります。

(注)サッシ寸法に関しては 現場等の納まりで 変更となる可能性があります。

※上記掲載の各写真・イラストはイメージです。  
見積内容とは異なる場合がありますので、ご注意ください。

#### ◆お願い

- ・商品によっては、改良などにより仕様、寸法、カラーなどに多少の変更が生じる場合がありますのでご了承ください。
- ・商品写真は印刷のため、現物と若干異なりますので、実際の商品見本でお確かめください。
- ・商品写真は参考例です。実際に花瓶や小物等を置かれる場合は、落下等の事故がないように取り扱いにご注意ください。
- ・表示価格は、商品代みのメーカー希望小売価格で、取付費・工事費、消費税、セット写真の小物など別途ご負担をお願いいたします。
- ・掲載内容及び写真・図版の無断転載はかたくお断りします。(許可なく転載・流用した場合、損害賠償が発生します。)



LIXILの環境への取組が  
業界トップランナーとして  
環境大臣より認定されました。



# 【サッシ (その他22条地域対応)】

# <LIXIL>サーモスA

【Bプラン】

(23本プラン) / 複層ガラス

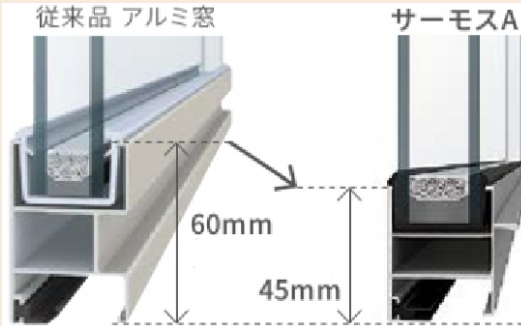


## 特長

### フレームをスリム化し、熱のロスを低減。

窓の断熱性を高めるためには、ガラスに比べて熱を通しやすいフレームの露出を少なくする必要があります。そこで、サーモスAは独自の技術により、フレームの極小化とガラス面積最大化を図り、断熱性能を向上させました。

※引違い窓 テラスサイズでの比較。


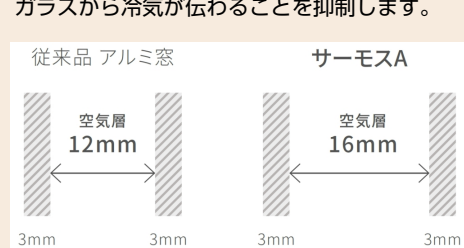


### ガラスの空気層を拡大し、断熱性を向上

従来品で12mmだった複層ガラスの空気層を、断熱効果を最大限に発揮する16mmに拡大。これにより、複層ガラスの断熱性能が従来品よりもアップし、ガラスから冷気が伝わることを抑制します。

### フレームをスリム化したスマートなデザイン。

サーモスAは、フレームをスリム化したスマートなデザインを追求。視界がすっきりと広がって、部屋に居ながら自然の光や景色を身近に感じることができます。



※単体引違い窓W1690×H2030での比較。

## カラーバリエーション



## シャッターサッシ

### シャッター付引違い窓 手動 標準タイプ



### 窓の左右どちらからも操作できる解錠レバー

幅木部分の解錠レバーを横方向に伸ばしているため、左右どちらの障子を開けても解錠ができます。



### 安心・手間いらずの自動施錠

幅木の把手を持ってシャッターを降ろすだけで自動施錠。



### 立ったままで解錠操作が可能

操作ひもを引くだけで自動的にロックが解除。腰をかがめることなく、楽な姿勢で操作できます。※操作ひもは左右に動かせます。



※1F 掃きだし窓のみシャッター付です。

## 面格子付サッシ

### 面格子付引違い窓 ヒシクロス



## 単体サッシ

### 単体引違い窓



## 採風勝手口ドア

### ヒシクロス格子



## 装飾窓

### 縦すべり出し窓



※03309以下のサイズ  
販売終了品 (販売終了日: 2022/01/25)

### 横すべり出し窓



※05705以下のサイズ

### FIX窓 縦スリット



### FIX窓 スクエア



※上記掲載の各写真・イラストはイメージです。見積内容とは異なる場合がありますので、ご注意ください。

◆お願い  
・商品によっては、改良などにより仕様、寸法、カラーなどに多少の変更が生じる場合がありますのでご了承ください。  
・商品写真は印刷のため、現物と若干異なる場合がありますので、実際の商品見本でお確かめください。  
・商品写真は参考例です。実際に花瓶や小物等を置かれる場合は、落下等の事故がないように取り扱いにご注意ください。  
・表示価格は、商品代みのメーカー希望小売価格で、取付費・工事費、消費税、セット写真の小物など別途ご負担をお願いいたします。  
・掲載内容及び写真・図版の無断転載はかたくお断りします。(許可なく転載・流用した場合、損害賠償が発生します。)

LP202204005331

株式会社 LIXIL